



K型 妻桁12連棟 ノーマル仕様
(約7.5坪・幅5496奥4400高2331)



K型 妻桁12連棟 室内



K型 妻桁
12連棟 サイディング仕様
(約7.5坪・幅5496奥4400高2331)

一般住宅用サイディングを使用
優れた断熱性と共に
美しい外観が長続きます。

■本体仕様	
名称	仕様
本体骨材料	軽量形鋼&亜鉛曲鋼板
本体骨組構造	ノックダウン構造
屋根パネル	片面カラー鋼板@0.3 発泡ウレタン注入パネル@30
壁パネル	両面カラー鋼板@0.3 発泡ウレタン注入パネル@30
出入口	フラッシュドアまたは アルミ框ドア、アルミ引違戸 上部透明ガラス3t 腰板/アルミ複合板4t
床	合板@15 PVCシート張り
窓	アルミ引違窓 透明ガラス3t

ラッピング、サイディング、
黒木目パネル対応可

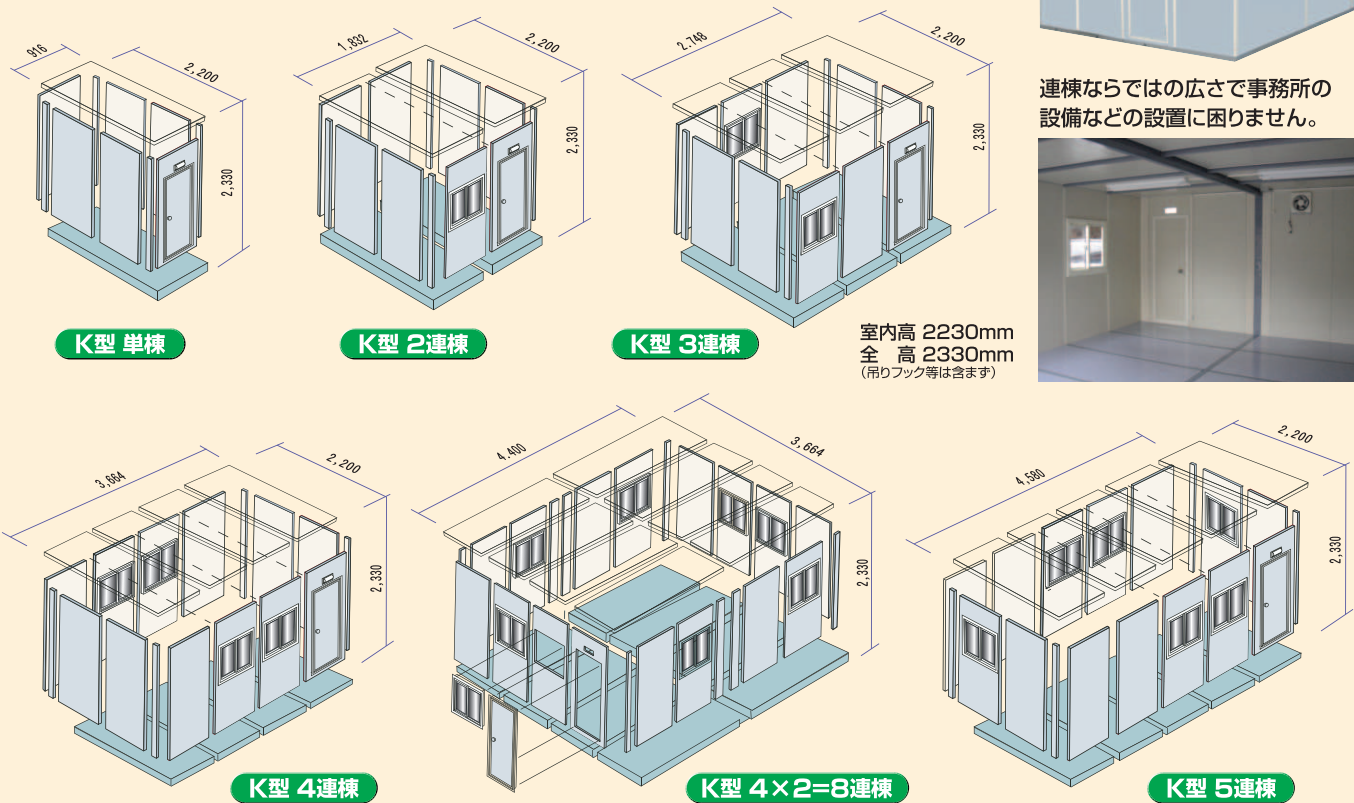
自由な
拡張性で
大きさも外観も
自由自在



連棟ならではの広さで事務所の
設備などの設置に困りません。



室内高 2230mm
全高 2330mm
(吊りフック等は含まず)



K型 施工例



K型 4連棟
(約2.4坪・幅3664奥2200高2331)



K型 3連棟
(約1.8坪・幅2748奥2200高2331)



K型 4連棟 黒木目パネル仕様
(約2.4坪・幅3664奥2200高2331)



K型 妻桁18連棟 屋内設置
(約11坪・幅5496奥6600高2331)



OD HOUSE

ODハウス Kシリーズ

販売製品



狭い場所でも → 現場で組立て、節約設置!!

屋根・床・壁がすべて分割式なので今まで
設置不可能だった狭い場所でも大丈夫。
新断熱構造の発泡ウレタン注入パネルにより快適性UP。
生産コストを徹底的に抑え、低価格設定でご案内。

狭い
倉庫内、屋上
にもスピード
設置!

ノックダウン
構造

新発売


K型妻桁 6連棟 ラッピングパネル仕様
数十種類から選べます。



K型 2連棟



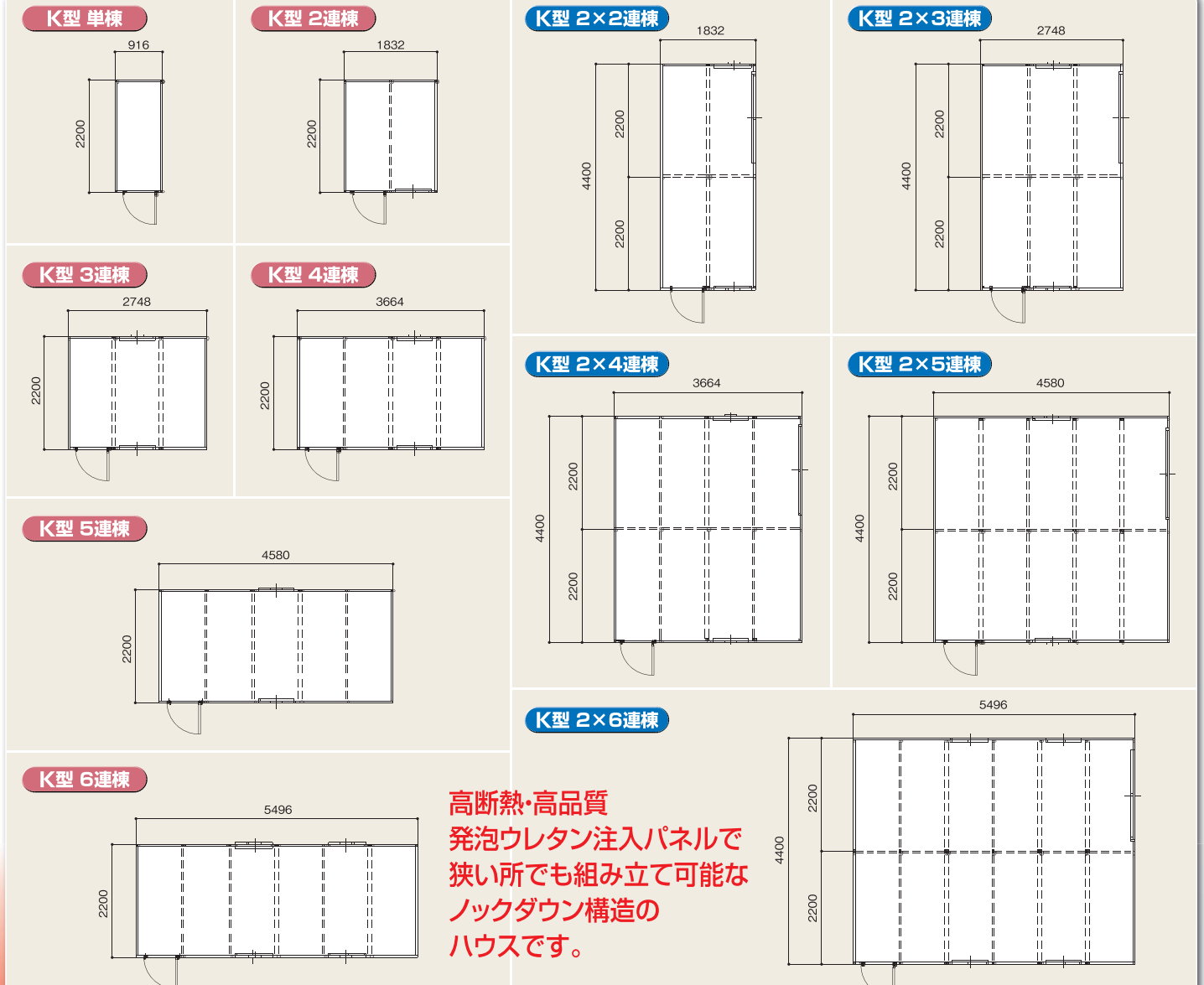
K型 3連棟



K型 4連棟

K型単棟・連棟接続

K型2×連棟接続



高断熱・高品質
発泡ウレタン注入パネルで
狭い所でも組み立て可能な
ノックダウン構造の
ハウスです。