



かんたんリフォームで快適空間に早変わり。

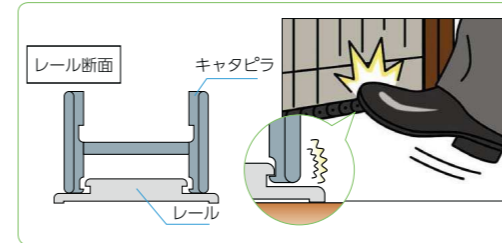
## 01 バリアフリーのレールなど、工夫を凝らした安心設計

[ぴったりマグネット]



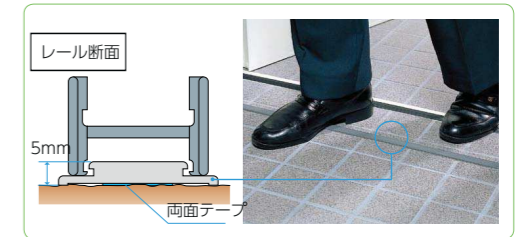
戸先に埋め込まれたマグネットで、ぴったりと閉まります。

[3階以上の中高層階でも使用可能]



キャタピラがレールの突起に引っかかるので、衝撃や強風でも外れにくくなりました。

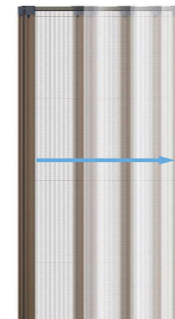
[レールはバリアフリー]



レールの上をキャタピラが通るので、床面に凹凸があっても開閉がスムーズです。

## 02 網が折り畳まれて、縦框にスッキリ収納。丸洗いもできる親切設計

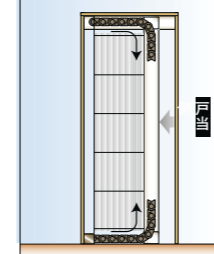
使わないときはすっきり「しまえるんです」



プリーツ形状の網が折り畳まれて、網戸を使わないときには縦框にスッキリ収納できます。

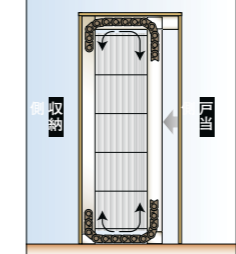
■しまえるんですαの収納構造

片側収納仕様



上下のキャタピラがスライドバーに入り込む構造です。

両側収納仕様



上下のキャタピラがスライドバーと収納枠両方に入り込む構造です。

簡単に取り外して気軽に丸洗いして、「しまえるんです」




網戸の必要ない季節には、網戸本体を取り外して物置等に収納できます。

取り外しが簡単なので、気軽にいつでも丸洗いができます。



※水洗いの時、網を傷める恐れのある器具(たわし等)のご使用は避けてください。スポンジ・毛先のやわらかいブラシ等で、ワイヤーを引っかかないように洗ってください。

[バリエーション]



## 03 あらゆるメーカーの玄関ドアや引戸に取り付けできる自在設計

[簡単施工で取付け可能]

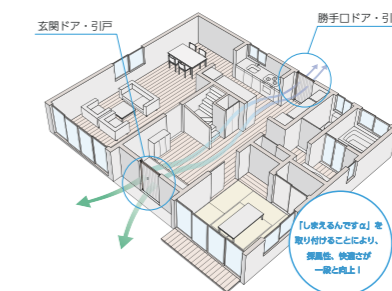
施工性に優れた独自の構造なので、簡単に取付け可能です。オプションのクローザカバー・補助枠を使用して、どのメーカーの玄関・勝手口ドアにも取付けできます。



①上枠を取付けます。 ②レール・戸当り枠を取付けます。 ③網戸本体の上下を確認し、取付けます。

[さまざまなドアにも取付け可能]

玄関ドア・玄関引戸・勝手口ドア・バルコニードアなど、さまざまな出入りに取付けできます。風の通り道を確保し、採風性を高めます。



[現場で網交換が可能]

交換用網セットで、現場でも簡単に網交換ができるようになりました。

