

STYLE SHADE

暑さをすっきり、窓辺をすっきり、スタイルシェード。

使うときも、
使わないときも、
スマート！

窓の上のボックスからサッと引き下げるだけで、
しっかり日差しをカット。

使わないときはすっきり収納できます。

よしずやすだれと違って、

設置したり外したりする手間もありません。

使わないときは
すっきり収納



日差しが
気になったら



これくらいのサイズの
イメージです


LIXIL
スタイルシェード
工期
約半日
目よけ
取り付け
今月の大特価セール!
暑さ対策にオススメ!!
W165×H11
通常 3.5 万円
(工事費込み)
2.9 万円
リクシルリフォーム
得々キャンペーン
対象商品

サッと下げて



POINT/
夏の暑さを
すっきり

POINT/
視線対策も
ばっちり



フックに
引っ掛ける
だけ

POINT/
耐久性も
しっかり

スタイルシェードはさまざまなアレンジで涼しさを演出します。



左 枠付 (シャッター枠) フック固定タイプ 16528 ナチュラルグリーン 右 枠付 (シャッター枠) デッキ固定タイプ 25628 ナチュラルグリーン



1F 天井付 デッキ固定タイプ 16528 ナチュラルブラウン
2F 枠付 フック固定タイプ 16511 ナチュラルブラウン



1F 枠付 手すり固定タイプ 25628 シックベージュ
2F 枠付 手すり固定タイプ 16520 シックベージュ

POINT




夏の暑さを
すっきり

太陽の熱を窓の外側でカットして、
室内の温度を心地よくキープ。冷房費をグッと軽減でき、
室内熱中症対策にも効果的です。

日差し対策で大切なのは窓の外側でのカット！

カーテンだと



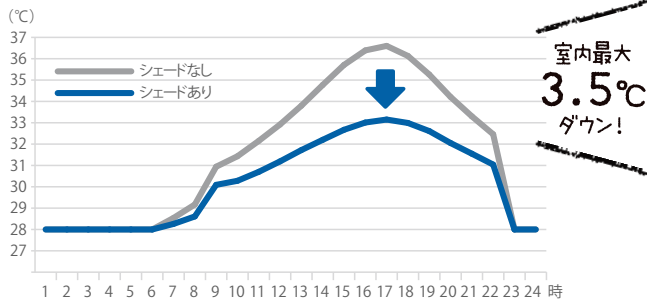
スタイルシェードの場合




紫外線も
最大**99%**
カット！

冷房の設定温度を抑えても涼しく快適！

室温変化の一例

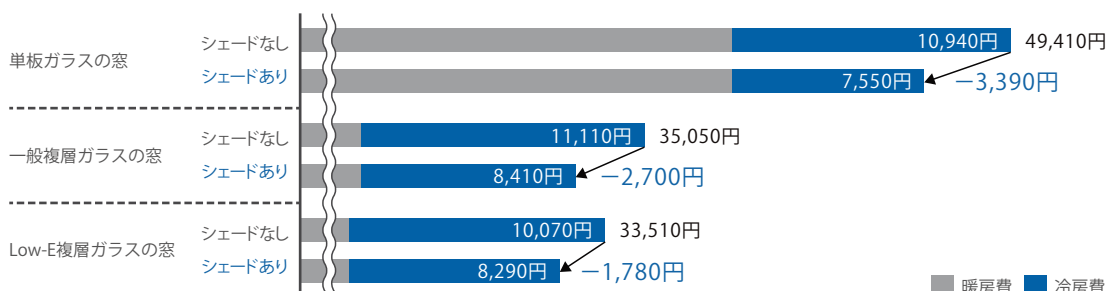


夏期における室内側表面温度



床も
暑くならず
快適！

エアコン効率を高めて冷房費を節約！



冷房費で
約**31%**
節約！

バリエーション

カラーバリエーション

ボックスカラー



ブラック



オータムブラウン



シャイングレー



ナチュラルシルバー



ホワイト

生地カラー

ベージュタイプ



アッシュブルー※

※ アッシュブルーは縦系と横系で異なる色を使用していますので、見る角度によって色味が変化します。



シックベージュ



ナチュラルグリーン



ナチュラルブラウン



スタイリッシュグレー

対象サッシ 単体サッシはもちろん、シャッターサッシや雨戸サッシ、また樹脂サッシにも対応



単体サッシ



シャッターサッシ



雨戸サッシ



樹脂サッシ

取付タイプ

枠付

木造

- ・アルミ枠用
シャッターサッシ、雨戸サッシも、壁に穴をあけずに取り付けできます。

- ・樹脂枠用

壁付

木造

RC造

固定タイプ

※取付タイプ・対象サッシ・固定タイプの組み合わせによって取り付けできない場合があります。

フック固定タイプ

窓の外側でしっかり日差しをカットできます。

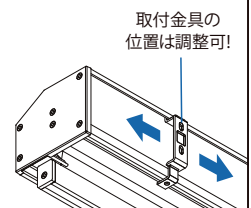
枠付/壁付



中間フック使用時

特注サイズのサッシでも、規格サイズの『スタイルシェード』が取り付けられます。

金具を左右にスライドできるので、特注サイズのサッシでも、1サイズ大きい規格サイズの『スタイルシェード』をお使いいただけます。



取付金具の位置は調整可!

商品の色は印刷の性質上、実物と多少違うことがあります。