



① アッパーフェイスの取り外し方

赤矢印のリベットを4.5φのドリルにて
頭を削り落とします。

緑矢印の純正グロメットを取り外します。



② アッパーフェイス取り外し続き



③カメラステー、ピンブラケット取り外し方




赤丸箇所^①の純正ビスを取り外す。

④ロアグリルモールディング 純正エンブレム取り外し方



赤丸箇所^の純正ビスを取り外す。

⑤ 純正グリルの取り外し方



赤丸箇所^①の純正ビスを取り外す。